

# ¡Descargá la app CPAC!

- ✓ Llevá tu credencial OSPAC a donde vayas
- ✓ Accedé a tus chequeras
- ✓ Tené a mano los teléfonos útiles de la Caja
- ✓ Informá tus transferencias
- ✓ Conocé las prestaciones de tu plan



## ¿Cómo la puedo descargar?

### Si tenés Android



Ingresá a Google Play Store, la tienda donde descargás todas las aplicaciones para tu celular. Luego, dirigitte a la barra superior y buscá "CPAC". De las opciones disponibles, deberás instalar la que se llama "Caja del Arte de Curar", como ilustra la imagen. ¡Listo, ya podés empezar a utilizar la app!

### Si tenés iPhone




Ingresá a App Store, la tienda de aplicaciones de tu celular. Luego, seleccioná la lupa en la barra inferior de la pantalla y buscá "CPAC". De las opciones que aparezcan deberás instalar la que tiene el logo de la Caja, como muestra la siguiente imagen. ¡Listo, ya podés empezar a utilizar la app!



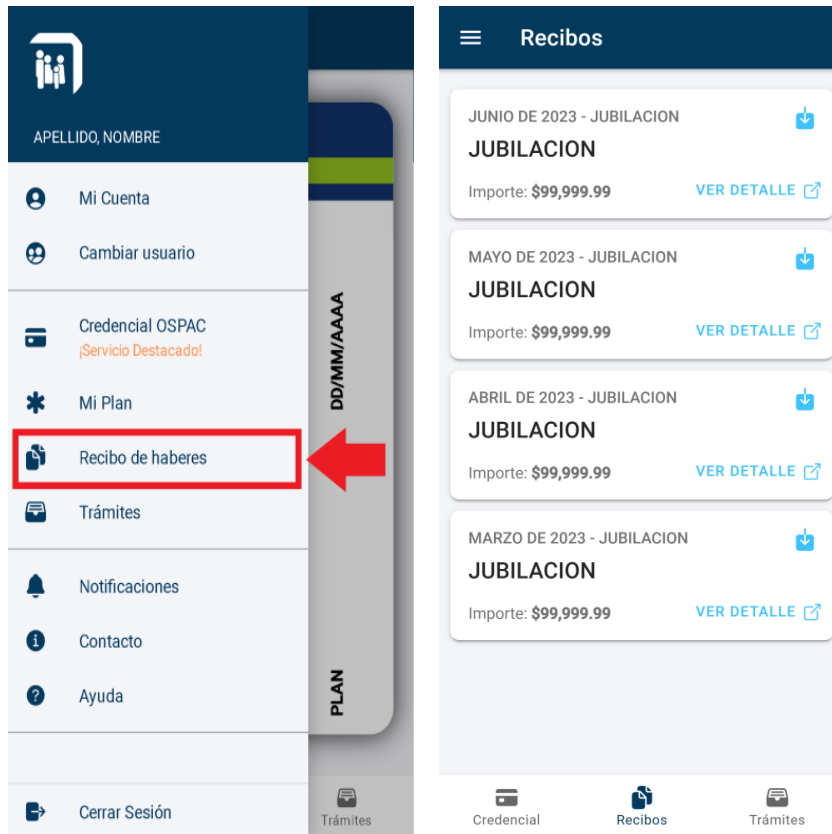
## SECCIÓN "CARNET BENEFICIARIOS" – JUBILADOS Y PENSIONADOS

En esta sección, los jubilados y pensionados pueden acceder a un carnet que les facilitará el acceso a grandes beneficios de forma simple y segura.



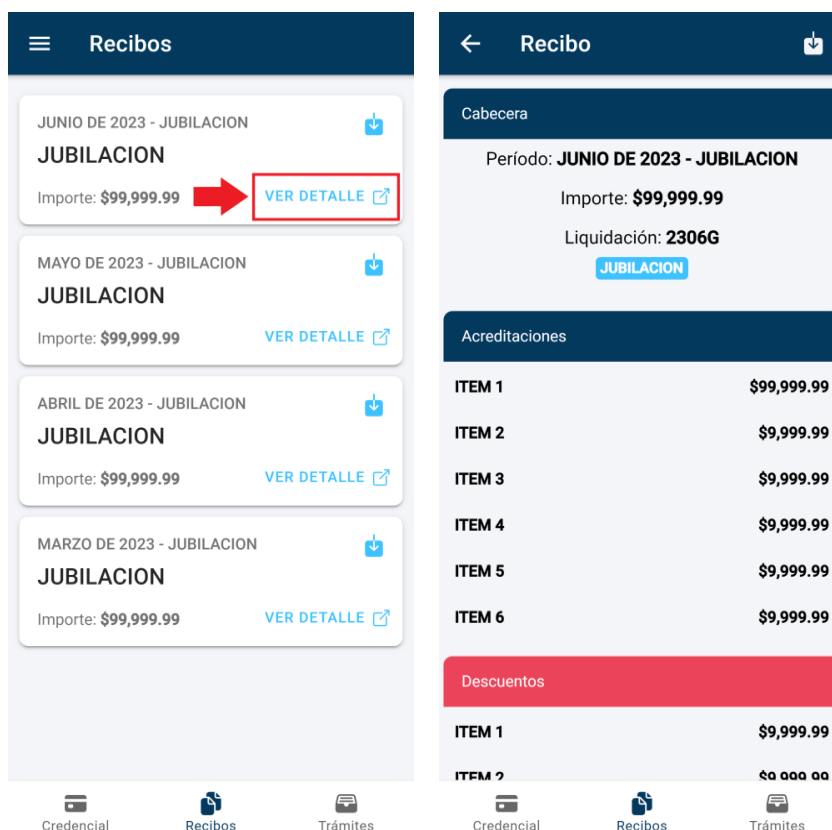
## SECCIÓN “RECIBO DE HABERES”

Esta opción muestra los recibos de haberes, ofreciendo la posibilidad de ver el detalle principal y/o descargarlos en formato PDF a su dispositivo móvil. Los recibos se listan en orden según el período.



La información principal que brinda cada registro es el período al que pertenece, el tipo de haber y el importe en pesos.

Para acceder al detalle de cada período se debe seleccionar el botón “VER DETALLE”:



El botón que se encuentra en el extremo superior derecho de cada recibo permite descargar, guardar y abrir en formato PDF el comprobante en el dispositivo móvil (Notar que para poder abrir un archivo PDF en el dispositivo móvil será necesario tener una aplicación instalada que sea compatible con este tipo de archivos).

